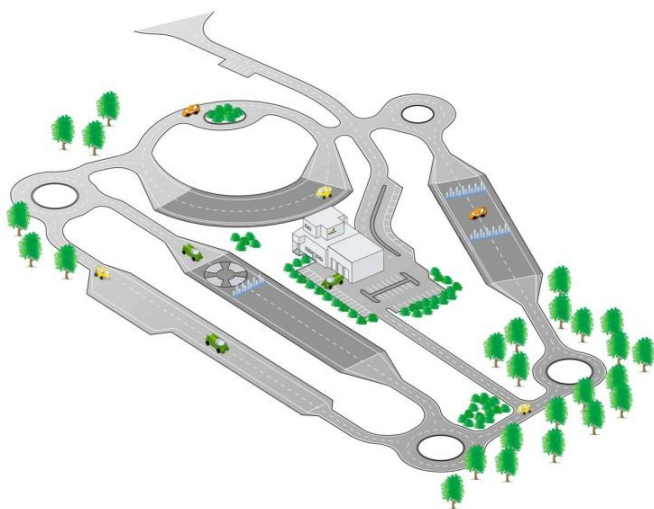


PROGRAMME "Exercices pratiques sur la prévention du risque routier"
Lundi 8 février 2016



SÉCURITÉ ROUTIÈRE
TOUS RESPONSABLES



OPPBTP
La prévention BTP



**Parcours sur la prévention des risques routiers sur site CENTAURE Ile-de-France ;
6 groupes de 12 personnes soit 72 personnes MAXIMUM**

	8h45 - 9h15	9h15 - 9h45	9h45 - 10h15	10h15 - 10h45	10h45 - 11h15	11h15 - 11h45
Atelier n° 1	Groupe 1	Groupe 6	Groupe 5	Groupe 4	Groupe 3	Groupe 2
Atelier n° 2	Groupe 2	Groupe 1	Groupe 6	Groupe 5	Groupe 4	Groupe 3
Atelier n° 3	Groupe 3	Groupe 2	Groupe 1	Groupe 6	Groupe 5	Groupe 4
Atelier n° 4	Groupe 4	Groupe 3	Groupe 2	Groupe 1	Groupe 6	Groupe 5
Atelier n° 5	Groupe 5	Groupe 4	Groupe 3	Groupe 2	Groupe 1	Groupe 6
Atelier n° 6	Groupe 6	Groupe 5	Groupe 4	Groupe 3	Groupe 2	Groupe 1

Début	Fin	
8h10	8h30	Accueil café + croissants Constitution des 6 groupes et consignes de sécurité pour la ½ journée
8h30	8h45	Ouverture des 6 ^{èmes} journées PREVENTION SANTE SECURITE par les services de la Prévention Routière
8h45	9h15	1 ^{er} atelier
9h15	9h45	2 ^{ème} atelier
9h45	10h15	3 ^{ème} atelier
10h15	10h30	PAUSE
10h30	11h	4 ^{ème} atelier
11h	11h30	5 ^{ème} atelier
11h30	12h	6 ^{ème} atelier
12h		Débriefing Visite des stands CRAMIF, OPPBTP, sécurité routière, SIST dans le hall. Buffet campagnard

Atelier 1 : Atelier virage (véhicule CENTAURE)

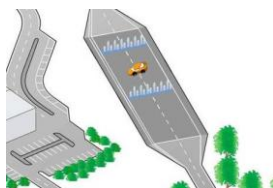
ANIMATION : CENTAURE IDF



Mise en situation d'accident à bord d'un véhicule CENTAURE selon un scénario professionnel (Les effets d'une vitesse excessive). Retour d'expérience sur les situations vécues et décryptage de l'enchaînement des actions ayant conduit à l'accident.

Atelier 2 : Atelier pente (véhicule personnel ou professionnel)

ANIMATION : CENTAURE IDF



Relation entre la vitesse, distances et imprévu ; Comportement du véhicule en fonction de la vitesse, de la géographie de la route (force centrifuge) ; Adaptation de l'allure en fonction de l'environnement et de la réglementation ; Identification et anticipation des actions des autres usagers.

Atelier 3 : Tapis alcool / tapis fatigue

ANIMATION : SECURITE ROUTIERE



Animation sur le thème de la vision altérée par l'alcool ou la fatigue avec support informatique (Parcours piéton)

Atelier 4 : Simulateur de Conduite

ANIMATION : SECURITE ROUTIERE



Simulateur vidéo permettant de montrer l'importance du temps de réaction et ses conséquences

Atelier 5 : Atelier Autochoc


ANIMATION : CENTAURE IDF



Simulateur démonstratif destiné à la sensibilisation aux chocs faibles vitesse

Atelier 6 : "Testez votre niveau de connaissances sur le code de la route"

ANIMATION : SECURITE ROUTIERE



Atelier Test Code
analyse et commentaire des résultats